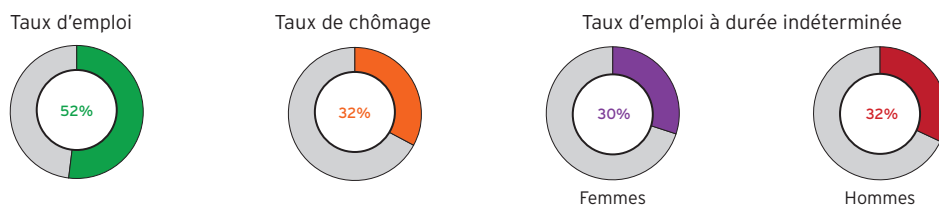
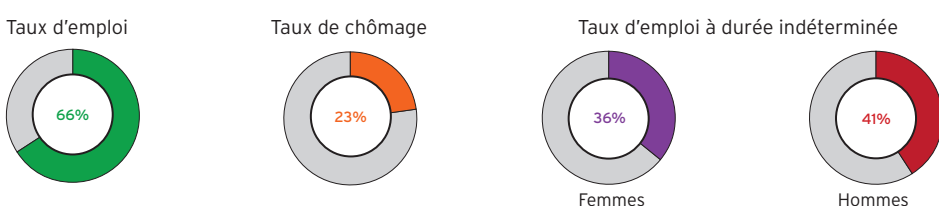


Devenir des diplômés des bacheliers professionnels - Juin 2015



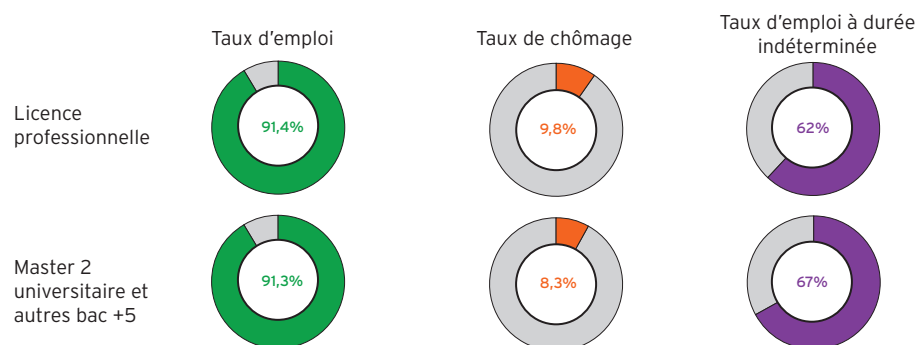
Chiffres : L'entrée des lycéens dans la vie active - Situation sur l'ensemble des sortants au 1er février 2016 sur une population totale de 2.288 personnes pour le niveau IV, 7 mois après leur sortie d'études. Le taux de chômage ne comprend que les personnes en recherche d'emploi.

Devenir des diplômés de BTS, DUT et autres BAC +2 - Juin 2015



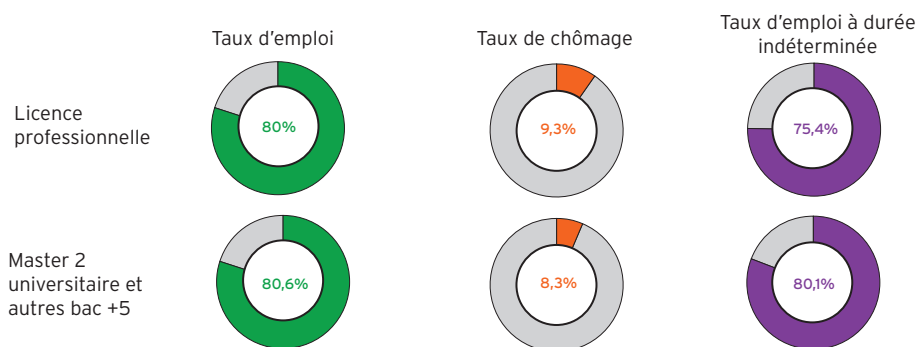
Chiffres : L'entrée des lycéens dans la vie active - Situation sur l'ensemble des sortants au 1er février 2016 sur une population totale de 1.550 personnes pour les diplômés de niveau BTS/DUT ou autres Bac+2, 7 mois après leur sortie d'études. Le taux de chômage ne comprend que les personnes en recherche d'emploi.

Devenir des diplômés de l'Université de Tours - Juin 2014



Taux d'insertion professionnelle de l'Université de Tours basé sur les réponses de 432 diplômés en licence professionnelle et 894 diplômés de master ayant répondu à l'enquête - Chiffres OVE de l'enquête 2016-2017 sur le devenir des diplômés 2013-2014, 30 mois après l'obtention de leur diplôme. Pour les Licences professionnelles et Les masters. Le taux de chômage concerne uniquement les personnes en recherche d'emploi - ne sont pas comprises les personnes en inactivité ou en études ou reprise d'études. Les diplômés de formation continue font l'objet d'une enquête spécifique.

Devenir des diplômés de l'Université d'Orléans - Juin 2014



Taux d'insertion professionnelle de l'Université d'Orléans basé sur les réponses de 431 diplômés en licence professionnelle et 696 diplômés de master ayant répondu à l'enquête - Chiffres OVE de l'enquête Tableau de bord 2016-2017 sur le devenir des diplômés 2013-2014, 30 mois après l'obtention de leur diplôme. Le taux de chômage ne concerne uniquement que les personnes en recherche d'emploi - ne sont pas comprises les personnes en inactivité ou en études ou reprise d'études.