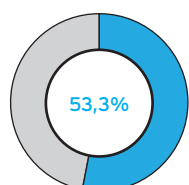
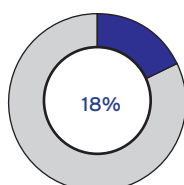


En 2017, 93,6% des bacheliers technologiques ont émis le souhait de poursuivre des études toutes formations confondues contre 92,9% au niveau national. Le taux de poursuite d'études dans chaque filière se maintient.

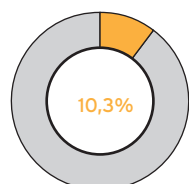
## Formulation des vœux 1 - 2017



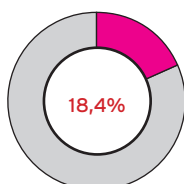
BTS - BTSA



Licences



Autres formations



DUT

### BTS-BTSA et DUT

Une majorité des bacheliers technologiques privilégie les BTS-BTSA : **53,3% des vœux 1** (contre 54,5% en 2016).

Les DUT représentent **18,4% des vœux 1** (contre 19% en 2016).

Les licences (PACES comprise) représentent **18% des vœux 1** (contre 17,3% en 2016).

## Admission tous vœux - 2017

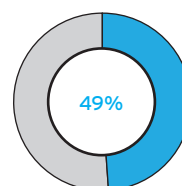
### BTS-BTSA et DUT

**49%** des bacheliers technologiques ont été admis en BTS-BTSA (contre 49,7% en 2016).

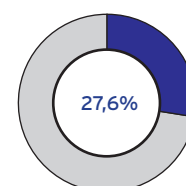
**17,3%** sont admis en DUT (contre 16,5% en 2016)

### Licences (PACES comprise)

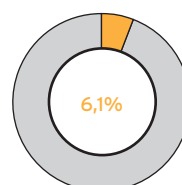
**27,6%** des bacheliers technologiques ont été admis en licences et PACES (contre 27,8% en 2016)



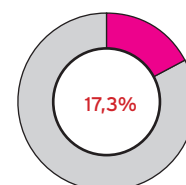
BTS - BTSA



Licences



Autres formations



DUT

## Taux de réussite - Juin 2016

### BTS-BTSA et DUT

En BTS, le taux de réussite des étudiants issus du baccalauréat technologique est de **80%** (contre 81% en 2015).

En DUT, le taux de réussite des étudiants issus du baccalauréat technologique est de **86%** (contre 88% en 2015).