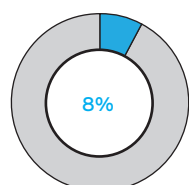
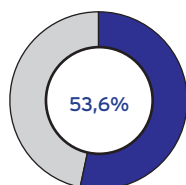


En 2017, 98,5% des bacheliers généraux ont émis le souhait de poursuivre des études toutes formations confondues contre 96,4% au niveau national. Les choix de poursuite d'études dans les licences et en PACES se maintiennent aux alentours de 53%. La demande vers les filières technologiques et techniques représente 24%.

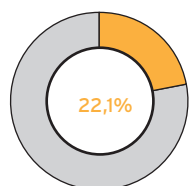
Formulation des vœux 1 - 2017



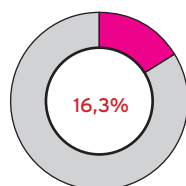
BTS - BTSA



Licences



Autres formations



DUT

BTS-BTSA et DUT

Les BTS-BTSA représentent **8% des vœux 1** (contre 7,7% en 2016).

Les DUT représentent **16,3% des vœux 1** (contre 16,6% en 2016).

Les licences (PACES comprise) représentent 53,6% des vœux 1 (contre 53,7% en 2016).

Admission tous vœux - 2017

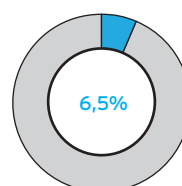
BTS-BTSA et DUT

6,5% des bacheliers généraux ont été admis en BTS-BTSA (contre 6,2% en 2016).

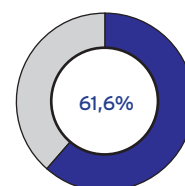
13% sont admis en DUT (contre 13,5% en 2016)

Licences (PACES comprise)

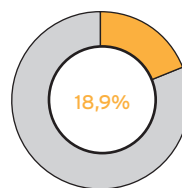
61,6% des bacheliers généraux ont été admis en licences et PACES (contre 61,8% en 2016)



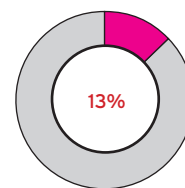
BTS - BTSA



Licences



Autres formations



DUT

Taux de réussite - Juin 2016

BTS-BTSA et DUT

En BTS, le taux de réussite des étudiants issus du baccalauréat général est de **91%** (contre 90% en 2015).

En DUT, le taux de réussite des étudiants issus du baccalauréat général est de **93%** (contre 94% en 2015).